



S.I.G.N.A.L. e.V.
Intervention im
Gesundheitsbereich
gegen Gewalt

25 Jahre S.I.G.N.A.L. e.V.

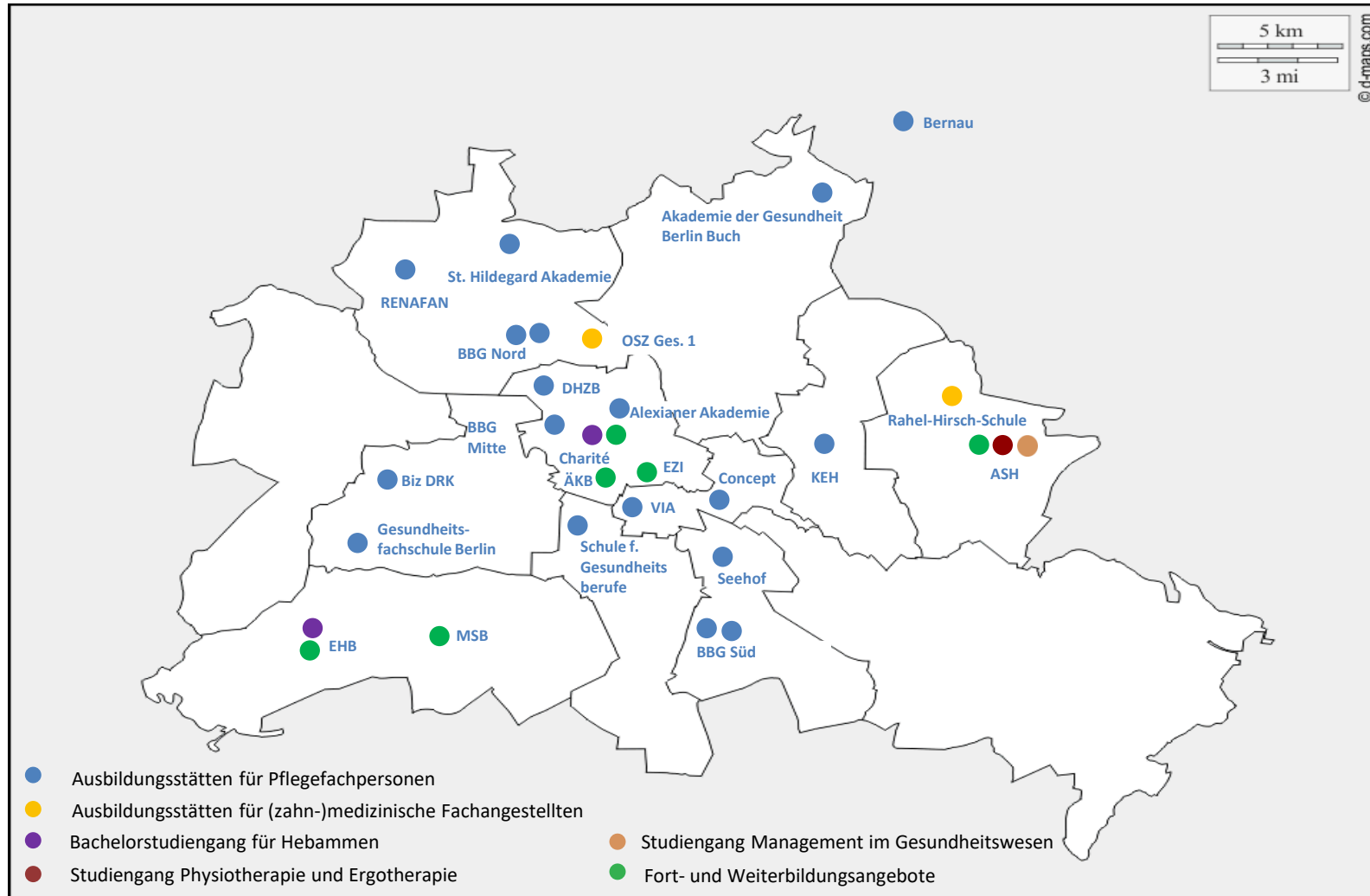
S.I.G.N.A.L. - Trainer*innenpool

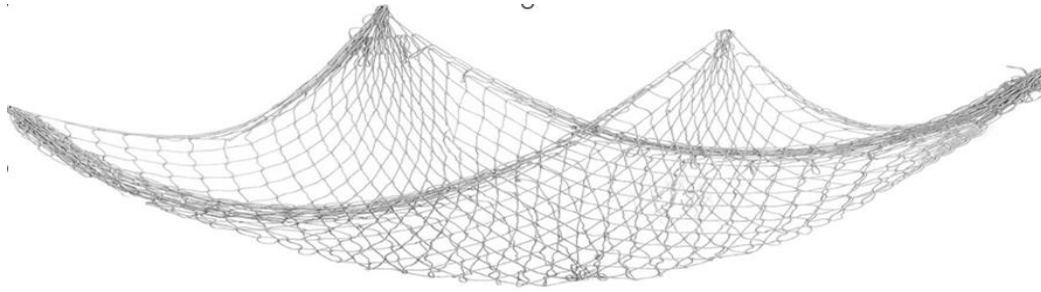
“Intervention bei häuslicher Gewalt im Gesundheitsbereich”




Illustration: Pudelskern. | Cris Olano

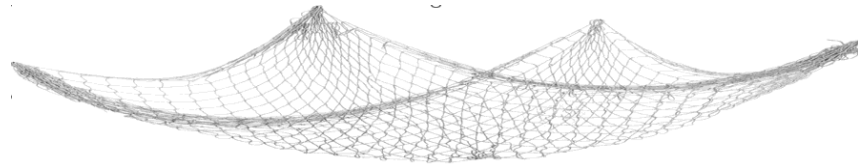
Schulungen von S.I.G.N.A.L. e. V.



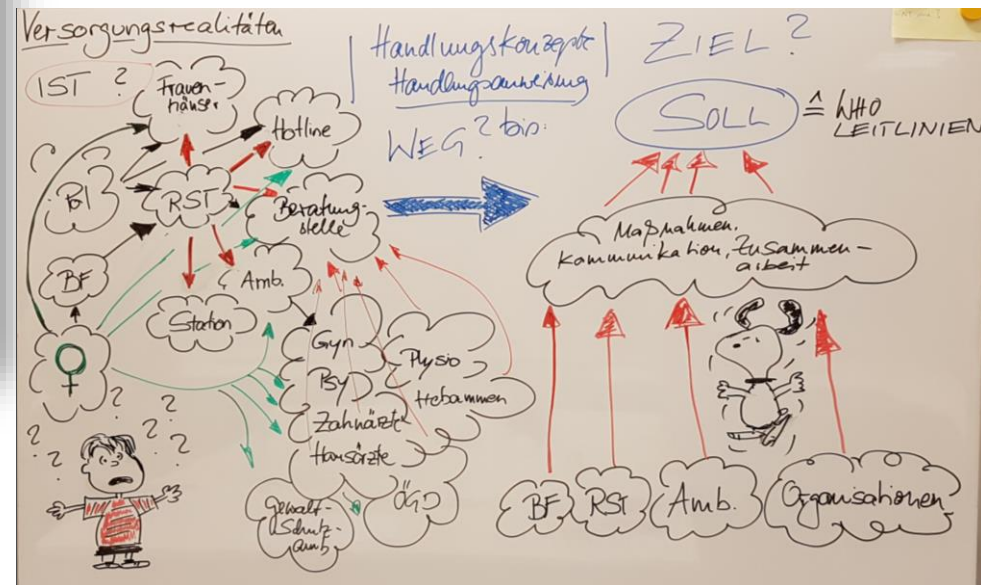


Vernetzen und Verankern





Interventionsnetz bei häuslicher und sexualisierter Gewalt



<p>Erkennen</p> <p>Die Augen sind die wichtigsten Sinnesorgane, die wir besitzen. Sie ermöglichen es uns, die Welt um uns herum zu sehen und zu verstehen.</p> 	<p>Psychologische Beeinträchtigungen</p> <p>Die Augen sind auch ein Spiegelbild unserer Seele. Sie können uns verraten, was wir denken und fühlen. Sie können auch unsere Emotionen widerspiegeln.</p> <p>• Stille Augen sind ein Zeichen für Traurigkeit oder Angst.</p> <p>• Leuchtende Augen sind ein Zeichen für Freude oder Interesse.</p> <p>• Verzerrte Augen sind ein Zeichen für Verwirrung oder Verunsicherung.</p> <p>• Starke Augen sind ein Zeichen für Energie und Vitalität.</p> <p>• Schwache Augen sind ein Zeichen für Müdigkeit oder Erschöpfung.</p>	<p>Physische Beeinträchtigungen</p> <p>Die Augen sind auch ein Spiegelbild unserer Gesundheit. Sie können uns verraten, ob wir gesund oder krank sind. Sie können auch unsere Krankheitssymptome widerspiegeln.</p> <p>• Gelbe Augen sind ein Zeichen für Gelbsucht.</p> <p>• Rote Augen sind ein Zeichen für Entzündung oder Infektion.</p> <p>• Wassrige Augen sind ein Zeichen für Allergie oder Reizung.</p> <p>• Starke Augen sind ein Zeichen für Energie und Vitalität.</p> <p>• Schwache Augen sind ein Zeichen für Müdigkeit oder Erschöpfung.</p>
<p>Ansprechen</p> <p>Die Augen sind die wichtigsten Sinnesorgane, die wir besitzen. Sie ermöglichen es uns, die Welt um uns herum zu sehen und zu verstehen.</p> 	<p>• Starke Augen sind ein Zeichen für Energie und Vitalität.</p> <p>• Schwache Augen sind ein Zeichen für Müdigkeit oder Erschöpfung.</p> <p>• Leuchtende Augen sind ein Zeichen für Freude oder Interesse.</p> <p>• Verzerrte Augen sind ein Zeichen für Verwirrung oder Verunsicherung.</p> <p>• Starke Augen sind ein Zeichen für Energie und Vitalität.</p> <p>• Schwache Augen sind ein Zeichen für Müdigkeit oder Erschöpfung.</p>	<p>• Starke Augen sind ein Zeichen für Energie und Vitalität.</p> <p>• Schwache Augen sind ein Zeichen für Müdigkeit oder Erschöpfung.</p> <p>• Leuchtende Augen sind ein Zeichen für Freude oder Interesse.</p> <p>• Verzerrte Augen sind ein Zeichen für Verwirrung oder Verunsicherung.</p> <p>• Starke Augen sind ein Zeichen für Energie und Vitalität.</p> <p>• Schwache Augen sind ein Zeichen für Müdigkeit oder Erschöpfung.</p>
<p>Wahrnehmen</p> <p>Die Augen sind die wichtigsten Sinnesorgane, die wir besitzen. Sie ermöglichen es uns, die Welt um uns herum zu sehen und zu verstehen.</p> 	<p>• Starke Augen sind ein Zeichen für Energie und Vitalität.</p> <p>• Schwache Augen sind ein Zeichen für Müdigkeit oder Erschöpfung.</p> <p>• Leuchtende Augen sind ein Zeichen für Freude oder Interesse.</p> <p>• Verzerrte Augen sind ein Zeichen für Verwirrung oder Verunsicherung.</p> <p>• Starke Augen sind ein Zeichen für Energie und Vitalität.</p> <p>• Schwache Augen sind ein Zeichen für Müdigkeit oder Erschöpfung.</p>	<p>• Starke Augen sind ein Zeichen für Energie und Vitalität.</p> <p>• Schwache Augen sind ein Zeichen für Müdigkeit oder Erschöpfung.</p> <p>• Leuchtende Augen sind ein Zeichen für Freude oder Interesse.</p> <p>• Verzerrte Augen sind ein Zeichen für Verwirrung oder Verunsicherung.</p> <p>• Starke Augen sind ein Zeichen für Energie und Vitalität.</p> <p>• Schwache Augen sind ein Zeichen für Müdigkeit oder Erschöpfung.</p>

```

graph TD
    A[Problem stellt sich eigenartig an] --> B[Entstehung einer 'neuen Erkenntnis' mit Hilfe häufig Zusammenstoßes (meist) von Fakten]
    A --> C[Schon bestehende Annahme]
    B --> D[Disziplin für Hinweise]
    D --> E[Verknüpfung bestehender wissenschaftlicher Erkenntnisse mit: - Vorz. Plausible Lösung, geringes Übermaß an Ideen, - neuen Verbindungen]
    E --> F[Verbalisierung]
    F --> G[Definition der Problemstellung, - Formulierung der Hypothese, die sich auf die Lösung des Problems beziehen soll, - Festw. möglicher Ergebnisse an Testfällen, - Festw. der Testmethode, - Festw. möglicher Ergebnisse an Testfällen, - Festw. der Testmethode, - Festw. möglicher Ergebnisse an Testfällen]
    G --> H{ }
    H -- ja --> I[Gezielte gezielte Beibehaltung?]
    H -- nein --> J[ ]
    I --> K[ ]
    J --> L[ ]
    K --> M[ ]
    L --> N[ ]
    M --> O[ ]
    N --> P[ ]
    O --> Q[ ]
    P --> R[ ]
    Q --> S[ ]
    R --> T[ ]
    S --> U[ ]
    T --> V[ ]
    U --> W[ ]
    V --> X[ ]
    W --> Y[ ]
    X --> Z[ ]
    Y --> AA[ ]
    Z --> AB[ ]
    AA --> AC[ ]
    AB --> AD[ ]
    AC --> AE[ ]
    AD --> AF[ ]
    AE --> AG[ ]
    AF --> AH[ ]
    AG --> AI[ ]
    AH --> AJ[ ]
    AI --> AK[ ]
    AJ --> AL[ ]
    AK --> AM[ ]
    AL --> AN[ ]
    AM --> AO[ ]
    AN --> AP[ ]
    AO --> AQ[ ]
    AP --> AR[ ]
    AQ --> AS[ ]
    AR --> AT[ ]
    AS --> AU[ ]
    AT --> AV[ ]
    AU --> AW[ ]
    AV --> AX[ ]
    AW --> AY[ ]
    AX --> AZ[ ]
    AY --> BA[ ]
    AZ --> BB[ ]
    BA --> BC[ ]
    BB --> BD[ ]
    BC --> BE[ ]
    BD --> BF[ ]
    BE --> BG[ ]
    BF --> BH[ ]
    BG --> BI[ ]
    BH --> BJ[ ]
    BI --> BK[ ]
    BJ --> BL[ ]
    BK --> BM[ ]
    BL --> BN[ ]
    BM --> BO[ ]
    BN --> BP[ ]
    BO --> BQ[ ]
    BP --> BR[ ]
    BQ --> BS[ ]
    BR --> BT[ ]
    BS --> BU[ ]
    BT --> BV[ ]
    BU --> BV
    BV --> C1[Zeit nehmen]
    BV --> C2[Zuhören (ohne Beurteilung)]
    BV --> C3[Schritt für Schritt]
    BV --> C4[Schritt für Schritt]
    BV --> C5[Schritt für Schritt]
    BV --> C6[Schritt für Schritt]
    BV --> C7[Schritt für Schritt]
    BV --> C8[Schritt für Schritt]
    BV --> C9[Schritt für Schritt]
    BV --> C10[Schritt für Schritt]
    BV --> C11[Schritt für Schritt]
    BV --> C12[Schritt für Schritt]
    BV --> C13[Schritt für Schritt]
    BV --> C14[Schritt für Schritt]
    BV --> C15[Schritt für Schritt]
    BV --> C16[Schritt für Schritt]
    BV --> C17[Schritt für Schritt]
    BV --> C18[Schritt für Schritt]
    BV --> C19[Schritt für Schritt]
    BV --> C20[Schritt für Schritt]
    BV --> C21[Schritt für Schritt]
    BV --> C22[Schritt für Schritt]
    BV --> C23[Schritt für Schritt]
    BV --> C24[Schritt für Schritt]
    BV --> C25[Schritt für Schritt]
    BV --> C26[Schritt für Schritt]
    BV --> C27[Schritt für Schritt]
    BV --> C28[Schritt für Schritt]
    BV --> C29[Schritt für Schritt]
    BV --> C30[Schritt für Schritt]
    BV --> C31[Schritt für Schritt]
    BV --> C32[Schritt für Schritt]
    BV --> C33[Schritt für Schritt]
    BV --> C34[Schritt für Schritt]
    BV --> C35[Schritt für Schritt]
    BV --> C36[Schritt für Schritt]
    BV --> C37[Schritt für Schritt]
    BV --> C38[Schritt für Schritt]
    BV --> C39[Schritt für Schritt]
    BV --> C40[Schritt für Schritt]
    BV --> C41[Schritt für Schritt]
    BV --> C42[Schritt für Schritt]
    BV --> C43[Schritt für Schritt]
    BV --> C44[Schritt für Schritt]
    BV --> C45[Schritt für Schritt]
    BV --> C46[Schritt für Schritt]
    BV --> C47[Schritt für Schritt]
    BV --> C48[Schritt für Schritt]
    BV --> C49[Schritt für Schritt]
    BV --> C50[Schritt für Schritt]
    BV --> C51[Schritt für Schritt]
    BV --> C52[Schritt für Schritt]
    BV --> C53[Schritt für Schritt]
    BV --> C54[Schritt für Schritt]
    BV --> C55[Schritt für Schritt]
    BV --> C56[Schritt für Schritt]
    BV --> C57[Schritt für Schritt]
    BV --> C58[Schritt für Schritt]
    BV --> C59[Schritt für Schritt]
    BV --> C60[Schritt für Schritt]
    BV --> C61[Schritt für Schritt]
    BV --> C62[Schritt für Schritt]
    BV --> C63[Schritt für Schritt]
    BV --> C64[Schritt für Schritt]
    BV --> C65[Schritt für Schritt]
    BV --> C66[Schritt für Schritt]
    BV --> C67[Schritt für Schritt]
    BV --> C68[Schritt für Schritt]
    BV --> C69[Schritt für Schritt]
    BV --> C70[Schritt für Schritt]
    BV --> C71[Schritt für Schritt]
    BV --> C72[Schritt für Schritt]
    BV --> C73[Schritt für Schritt]
    BV --> C74[Schritt für Schritt]
    BV --> C75[Schritt für Schritt]
    BV --> C76[Schritt für Schritt]
    BV --> C77[Schritt für Schritt]
    BV --> C78[Schritt für Schritt]
    BV --> C79[Schritt für Schritt]
    BV --> C80[Schritt für Schritt]
    BV --> C81[Schritt für Schritt]
    BV --> C82[Schritt für Schritt]
    BV --> C83[Schritt für Schritt]
    BV --> C84[Schritt für Schritt]
    BV --> C85[Schritt für Schritt]
    BV --> C86[Schritt für Schritt]
    BV --> C87[Schritt für Schritt]
    BV --> C88[Schritt für Schritt]
    BV --> C89[Schritt für Schritt]
    BV --> C90[Schritt für Schritt]
    BV --> C91[Schritt für Schritt]
    BV --> C92[Schritt für Schritt]
    BV --> C93[Schritt für Schritt]
    BV --> C94[Schritt für Schritt]
    BV --> C95[Schritt für Schritt]
    BV --> C96[Schritt für Schritt]
    BV --> C97[Schritt für Schritt]
    BV --> C98[Schritt für Schritt]
    BV --> C99[Schritt für Schritt]
    BV --> C100[Schritt für Schritt]
    BV --> C101[Schritt für Schritt]
    BV --> C102[Schritt für Schritt]
    BV --> C103[Schritt für Schritt]
    BV --> C104[Schritt für Schritt]
    BV --> C105[Schritt für Schritt]
    BV --> C106[Schritt für Schritt]
    BV --> C107[Schritt für Schritt]
    BV --> C108[Schritt für Schritt]
    BV --> C109[Schritt für Schritt]
    BV --> C110[Schritt für Schritt]
    BV --> C111[Schritt für Schritt]
    BV --> C112[Schritt für Schritt]
    BV --> C113[Schritt für Schritt]
    BV --> C114[Schritt für Schritt]
    BV --> C115[Schritt für Schritt]
    BV --> C116[Schritt für Schritt]
    BV --> C117[Schritt für Schritt]
    BV --> C118[Schritt für Schritt]
    BV --> C119[Schritt für Schritt]
    BV --> C120[Schritt für Schritt]
    BV --> C121[Schritt für Schritt]
    BV --> C122[Schritt für Schritt]
    BV --> C123[Schritt für Schritt]
    BV --> C124[Schritt für Schritt]
    BV --> C125[Schritt für Schritt]
    BV --> C126[Schritt für Schritt]
    BV --> C127[Schritt für Schritt]
    BV --> C128[Schritt für Schritt]
    BV --> C129[Schritt für Schritt]
    BV --> C130[Schritt für Schritt]
    BV --> C131[Schritt für Schritt]
    BV --> C132[Schritt für Schritt]
    BV --> C133[Schritt für Schritt]
    BV --> C134[Schritt für Schritt]
    BV --> C135[Schritt für Schritt]
    BV --> C136[Schritt für Schritt]
    BV --> C137[Schritt für Schritt]
    BV --> C138[Schritt für Schritt]
    BV --> C139[Schritt für Schritt]
    BV --> C140[Schritt für Schritt]
    BV --> C141[Schritt für Schritt]
    BV --> C142[Schritt für Schritt]
    BV --> C143[Schritt für Schritt]
    BV --> C144[Schritt für Schritt]
    BV --> C145[Schritt für Schritt]
    BV --> C146[Schritt für Schritt]
    BV --> C147[Schritt für Schritt]
    BV --> C148[Schritt für Schritt]
    BV --> C149[Schritt für Schritt]
    BV --> C150[Schritt für Schritt]
    BV --> C151[Schritt für Schritt]
    BV --> C152[Schritt für Schritt]
    BV --> C153[Schritt für Schritt]
    BV --> C154[Schritt für Schritt]
    BV --> C155[Schritt für Schritt]
    BV --> C156[Schritt für Schritt]
    BV --> C157[Schritt für Schritt]
    BV --> C158[Schritt für Schritt]
    BV --> C159[Schritt für Schritt]
    BV --> C160[Schritt für Schritt]
    BV --> C161[Schritt für Schritt]
    BV --> C162[Schritt für Schritt]
    BV --> C163[Schritt für Schritt]
    BV --> C164[Schritt für Schritt]
    BV --> C165[Schritt für Schritt]
    BV --> C166[Schritt für Schritt]
    BV --> C167[Schritt für Schritt]
    BV --> C168[Schritt für Schritt]
    BV --> C169[Schritt für Schritt]
    BV --> C170[Schritt für Schritt]
    BV --> C171[Schritt für Schritt]
    BV --> C172[Schritt für Schritt]
    BV --> C173[Schritt für Schritt]
    BV --> C174[Schritt für Schritt]
    BV --> C175[Schritt für Schritt]
    BV --> C176[Schritt für Schritt]
    BV --> C177[Schritt für Schritt]
    BV --> C178[Schritt für Schritt]
    BV --> C179[Schritt für Schritt]
    BV --> C180[Schritt für Schritt]
    BV --> C181[Schritt für Schritt]
    BV --> C182[Schritt für Schritt]
    BV --> C183[Schritt für Schritt]
    BV --> C184[Schritt für Schritt]
    BV --> C185[Schritt für Schritt]
    BV --> C186[Schritt für Schritt]
    BV --> C187[Schritt für Schritt]
    BV --> C188[Schritt für Schritt]
    BV --> C189[Schritt für Schritt]
    BV --> C190[Schritt für Schritt]
    BV --> C191[Schritt für Schritt]
    BV --> C192[Schritt für Schritt]
    BV --> C193[Schritt für
```

[illegible][illegible][illegible]

Aus- und Weiterbildung...



BABYLOTSEN
Schulung: Ablauf



VERANSTALTUNGSORT: Medical School Berlin, Rüdeshheimer Str. 50 | 12197 Berlin, Raum 2.2 (2. OG)

**Weiterbildungsordnung für die Psychotherapeutinnen und Psychotherapeuten der
Psychotherapeutenkammer Berlin (WBO P)**

Vom 12. November 2022
Zuletzt geändert am 14. März 2023

Weiterbildungsordnung der Ärztekammer Berlin vom 22. September 2021


Einschließlich der 1. Änderung vom 15. Juni 2022
In Kraft getreten am 30. November 2022

2. Änderung vom 13. November 2024
In Kraft getreten am 1. April 2025

**Thematik „häusliche und sexualisierte Gewalt“ jetzt aufnehmen in die bundesweiten
Rahmenlehrpläne der Pflegeausbildung!**

Die Versorgung nach häuslicher und sexualisierter Gewalt ist nicht explizit in den Rahmenlehrplänen der Pflegeausbildung enthalten und somit nicht verpflichtend zu vermitteln.





Versorgungsauftrag bekannt machen...

Gewalt
stoppen!
GESUNDHEIT
STÄRKEN

"Wir setzen uns dafür ein, dass die Verletzlichkeit der Kinder und damit die erheblichen gesundheitlichen Folgen bei Gewalt unter Eltern mehr Aufmerksamkeit erhält."



Jakob Maske

Bundespressesprecher, Berufsverband
Kinder- & Jugendärzt*innen


Intervention umsetzen

„Modell Gewaltschutzteam“

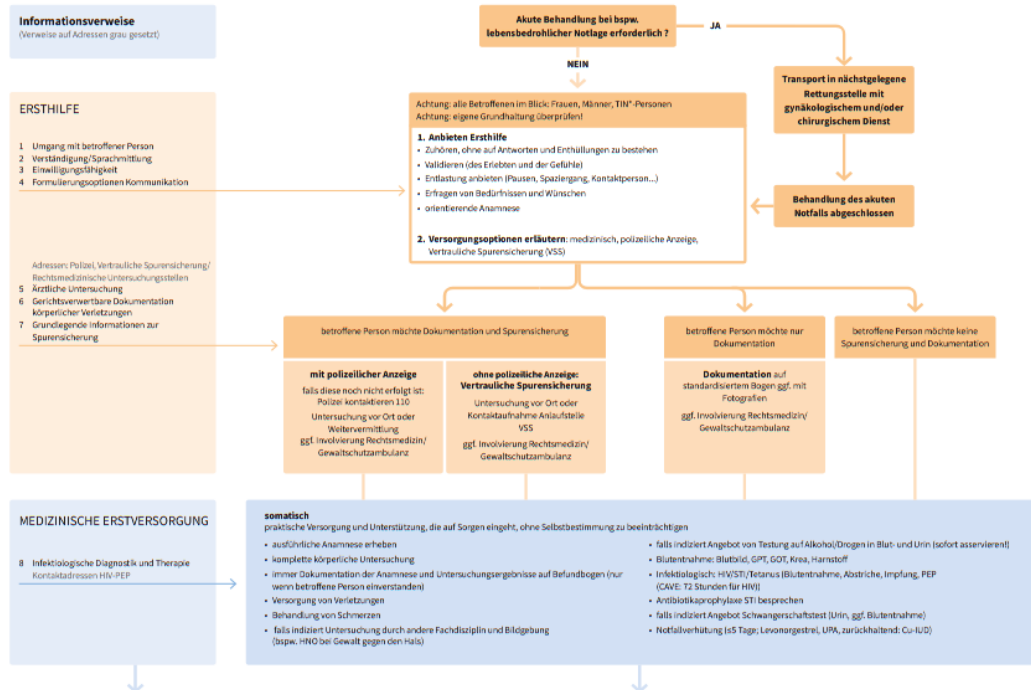


Sexualisierte Gewalt...

Fachliche Empfehlungen
der interdisziplinären Arbeitsgruppe
„Kassenfinanzierte vertrauliche
Dokumentation und
Spurensicherung“
zur Umsetzung der
gesetzlichen Vorgaben
nach §27/§132k SGB V
in Berlin




Standard med. Versorgung nach sexualisierter Gewalt




Evidenz gefordert

Diskussionspapier: (Routine-) Datenerhebung in der Berliner Gesundheitsversorgung zu häuslicher und sexualisierter Gewalt

Umfrage SOP BE 2.1



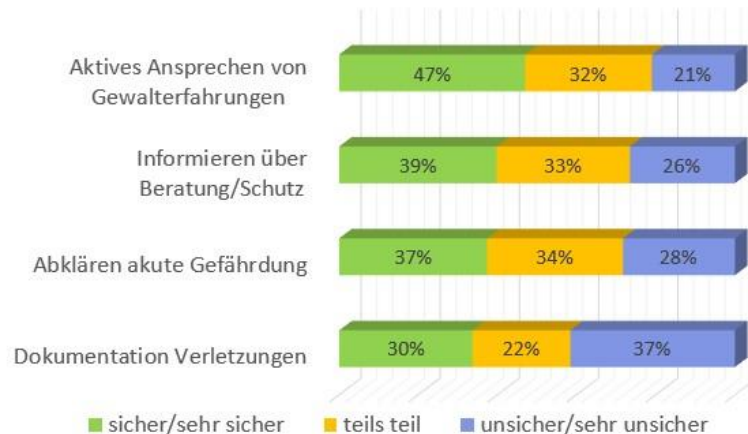
Hey Du!
Wir würden gerne herausfinden, ob Du mit der SOP BE 2.1 „Gewalt im häuslichen Umfeld“ zufrieden seid und ob Du dir weitere Schulungsangebote zum Thema wünschst.



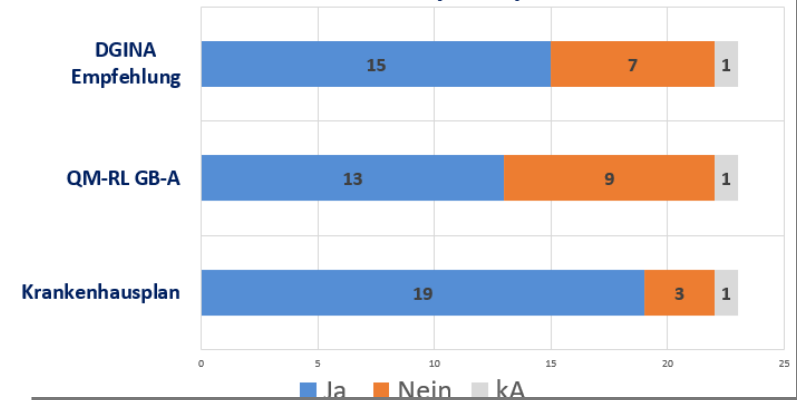
Scan mich

B I

Wie sicher fühlen sich Mitarbeitende der Gesundheitsversorgung?



Bekanntheit von Vorgaben zu häuslicher Gewalt (n=23)



Tanzen gegen Gewalt – OBR 2025





Für eine gemeinsame Versorgung nach sexualisierter Gewalt

Ansprechpersonen

Rona Torenz (Vertrauliche Spurensicherung)

Elisabeth Andreas (Fortbildungen)

netzwerk-sG@signal-intervention.de

signal-intervention.de/netzwerkstelle



Traumanetz Berlin

**Psychische Gesundheit von Betroffenen
geschlechtsbezogener Gewalt stärken**

Ansprechpersonen: Aline Haag, Jutta Reippainen, Julia Zarth

traumanetz@signal-intervention.de

traumanetz.signal-intervention.de



S.I.G.N.A.L. e.V.
Intervention im
Gesundheitsbereich
gegen Gewalt

25 Jahre S.I.G.N.A.L. e.V.
