

# Konsilbogen Mund-, Kiefer-, Gesichtschirurgie und Zahnmedizin

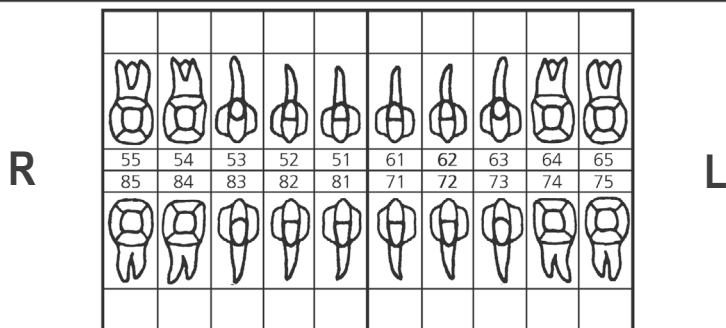
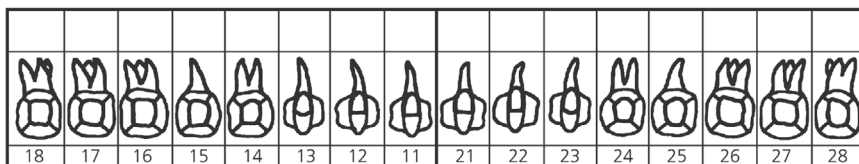
Beiblatt zum Dokumentationsbogen bei häuslicher Gewalt

<b>Patient/in</b>	Name:	Geburtsdatum:
<b>Arzt/Ärztin</b>	Name:	Tagesdatum:

## Aktuelle Zahnverletzungen

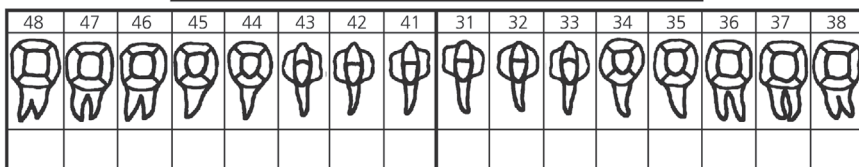
Notieren Sie bitte mit der in der Legende angegebenen Abkürzung alle vorliegenden Zahnverletzungen.

Zahnstatus:



Legende:

- eF** einfache Fraktur
- kF** komplizierte Fraktur
- L** Luxation
- A** Avulsion
- Lg I, II, III** Lockerungsgrad I, II, III



Grafik aus „Befundbogen forensische Zahnmedizin“ der Kassenzahnärztlichen Vereinigung Nordrhein

**Intraorale Verletzungen** Befunde bitte in das Schema einzeichnen und in der Tabelle beschreiben (*umseitig*).

### Zahnersatz

- Beschädigung festsitzender Zahnersatz: .....
- Beschädigung herausnehmbarer Zahnersatz: .....
- Sonstiges: .....

**Beschwerden** (z.B. schmerzhafter Kieferschluss) .....

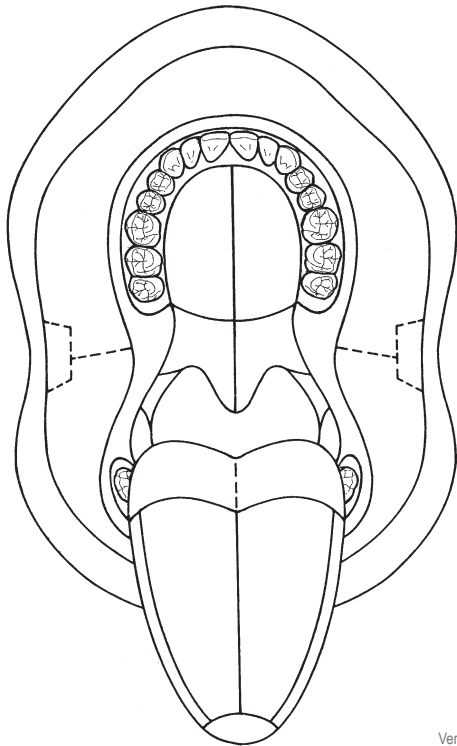
.....

.....

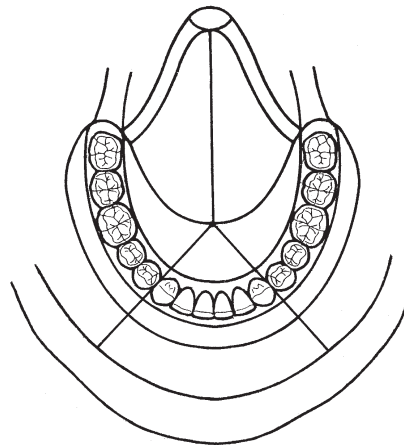
### Röntgenaufnahmen angefertigt

- Ja. Welche?: .....

**Intraorale Verletzungen** Befunde bitte in das Schema einzeichnen und in der Tabelle beschreiben.



- Wangenschleimhaut  Befund  o.B.
- Lippe  Befund  o.B.
- Zunge  Befund  o.B.
- Mundboden  Befund  o.B.
- Vestibulum (Mundvorhof)  Befund  o.B.
- Gaumen  Befund  o.B.



Renstrup-Schemata für Veränderungen in der Mundhöhle

Nr.	Lokalisation	Größe/Tiefe	Möglichst genaue Beschreibung (Farbe, Form, Wundränder, Art)
1.			
2.			
3.			
4.			
5.			
6.			

Ort, Datum

Unterschrift der befundenden Ärztin/Arzt